



StarPay-WordPress plug-in

WooCommerce 版本使用说明书

基本说明

StarPay是日本Netstars公司推出的聚合支付产品。

现在推出针对WordPress+WooCommerce创建的ECShop支付插件，可以方便的在WordPress商店中搜索到，一键安装后，进行简单的信息配置既可以使用。


该插件现在支持中国系支付宝、微信支付、银联跨境支付；

日本系PayPay、LINEPay、MerPay、楽天ペイ、d払い、auPAY、Jcoin等支付方式，随着日本本土的支付技术发展，未来还会不断更新追加，以及各个其他国家的支付类型也会包含其中。

02. 服务开通

请访问我们的官方网站进行申请：https://www.netstars.co.jp/kameiten_contact/

StarPayサービス加盟店様向け
お問い合わせフォーム



当フォームはStarPayサービス加盟店様専用のお問い合わせフォームです。

加盟店様以外の方は、恐れ入りますが一般向けお問い合わせフォームをご利用ください。

また、お問い合わせ前に「よくある質問」もご確認ください。

お問い合わせ後、メールアドレスに自動配信にてお問合せ完了メールが届きます。

お問い合わせ頂いた内容は確認後に担当よりご返答いたしますので、今しばらくお待ちください。

なお、ご送信の際、下記ポリシーに同意いただいたものとみなします。

03. 插件安装

2. 在配置好的WordPress管理后台
输入关键字进行检索，如图结果

1. 进行WordPress基
础版本安装使用管
理员账号登录后，
在侧边栏寻找



プラグインを追加 [プラグインのアップロード](#)

注目 人気 おすすめ お気に入り

プラグインは WordPress の機能を拡張するものです。WordPress プラグインディレクトリ からプラグインを自動的にインストールできます。またはこのページの最上部にあるボタンをクリックして zip 形式でプラグインをアップロードしてください。

StarPay-WPP **3** [今すぐインストール](#) [詳細情報](#)

It is a pay GateWay plug-in support lot of Chinese and Japanese pay brand...
作者: NETSTARS CO., LTD

★★★★★ (968) 最終更新: 3か月前
有効インストール数: 5百万以上 ✓ 使用中の WP バージョンと互換性あり

2 キーワード [×](#)

3. 点击一键安装

Akismet Spam Protection (Akismet スпам保護) [今すぐインストール](#) [詳細情報](#)

The best anti-spam protection to block spam comments and spam in a contact form. The most trusted antispam solution for WordPress and WooCommerce.
作者: Automattic

★★★★★ (909) 最終更新: 4か月前
有効インストール数: 5百万以上 ✓ 使用中の WP バージョンと互換性あり

Jetpack - WP セキュリティ、バックアップ、高速化、成長 [今すぐインストール](#) [詳細情報](#)

Gutenberg [今すぐインストール](#) [詳細情報](#)

Gutenberg プラグインは、編集、カスタマイズ、サイト構築

04.

WooCommerce常规配置-国家地区

OnlineMerch 7 0 + 新規 こんにちは、songfeng さん

ダッシュボード 投稿 メディア 固定ページ StarPay-WPP コメント

WooCommerce

Home Orders Customers Coupons Reports **Settings** Status Extensions Cart Abandonment

General 2. 选择General子项

Products Shipping Payments Accounts & Privacy Emails Integration Advanced

Store Address

This is where your business is located. Tax rates and shipping rates will use this address.

Address line 1 ?

Address line 2 ?

City ?

3 Country / State ? Japan — Tokyo

Postcode / ZIP ?

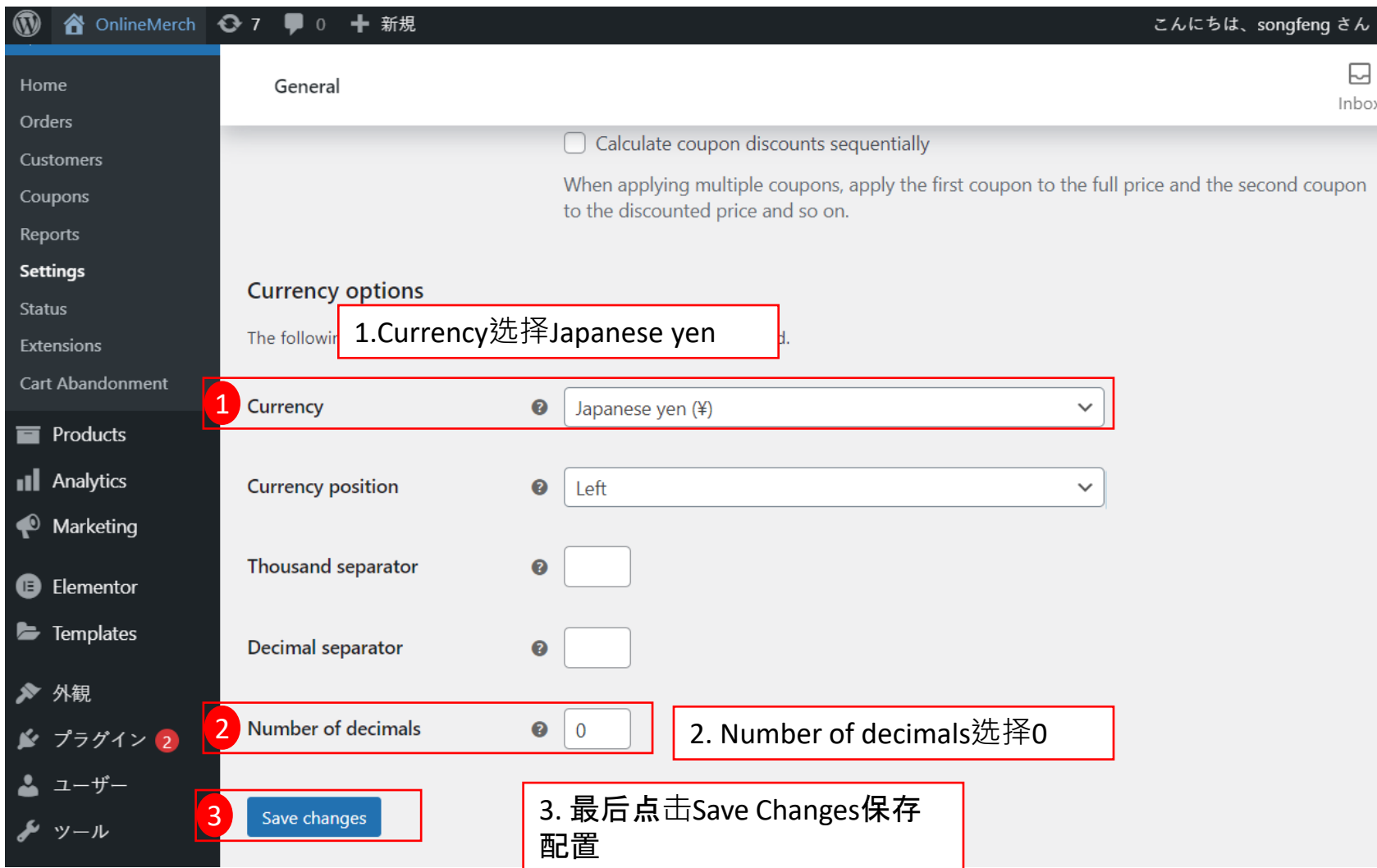
ヘルプ

1. 通过点击左侧边栏WooCommerce下的子项Settings来进入配置项列表

3. 选择对应的国家地区
此处Case选择了Japan-Tokyo

05.

WooCommerce常规配置-货币



The screenshot shows the WooCommerce 'General' settings page. The left sidebar contains navigation links: Home, Orders, Customers, Coupons, Reports, Settings (highlighted), Status, Extensions, Cart Abandonment, Products, Analytics, Marketing, Elementor, Templates, 外観, プラグイン (2), ユーザー, and ツール. The main content area is titled 'General' and includes an 'Inbox' link. A checkbox 'Calculate coupon discounts sequentially' is present with a descriptive note. The 'Currency options' section is highlighted with a red box and contains the text 'The following 1.Currency选择Japanese yen d.'. Below this, three settings are shown: 'Currency' (set to 'Japanese yen (¥)' with a red circle '1' next to it), 'Currency position' (set to 'Left'), and 'Thousand separator' (empty). The 'Decimal separator' is also empty. The 'Number of decimals' is set to '0' with a red circle '2' next to it. A red circle '3' is next to the 'Save changes' button. A red box at the bottom right contains the text '2. Number of decimals选择0' and another red box at the bottom center contains the text '3. 最后点击Save Changes保存配置'.

OnlineMerch 7 0 + 新規 こんにちは、songfeng さん

Home Orders Customers Coupons Reports **Settings** Status Extensions Cart Abandonment Products Analytics Marketing Elementor Templates 外観 プラグイン 2 ユーザー ツール

General

☐ Calculate coupon discounts sequentially
When applying multiple coupons, apply the first coupon to the full price and the second coupon to the discounted price and so on.

Currency options
The following 1.Currency选择Japanese yen d.

1 Currency ? Japanese yen (¥) v

Currency position ? Left v

Thousand separator ?

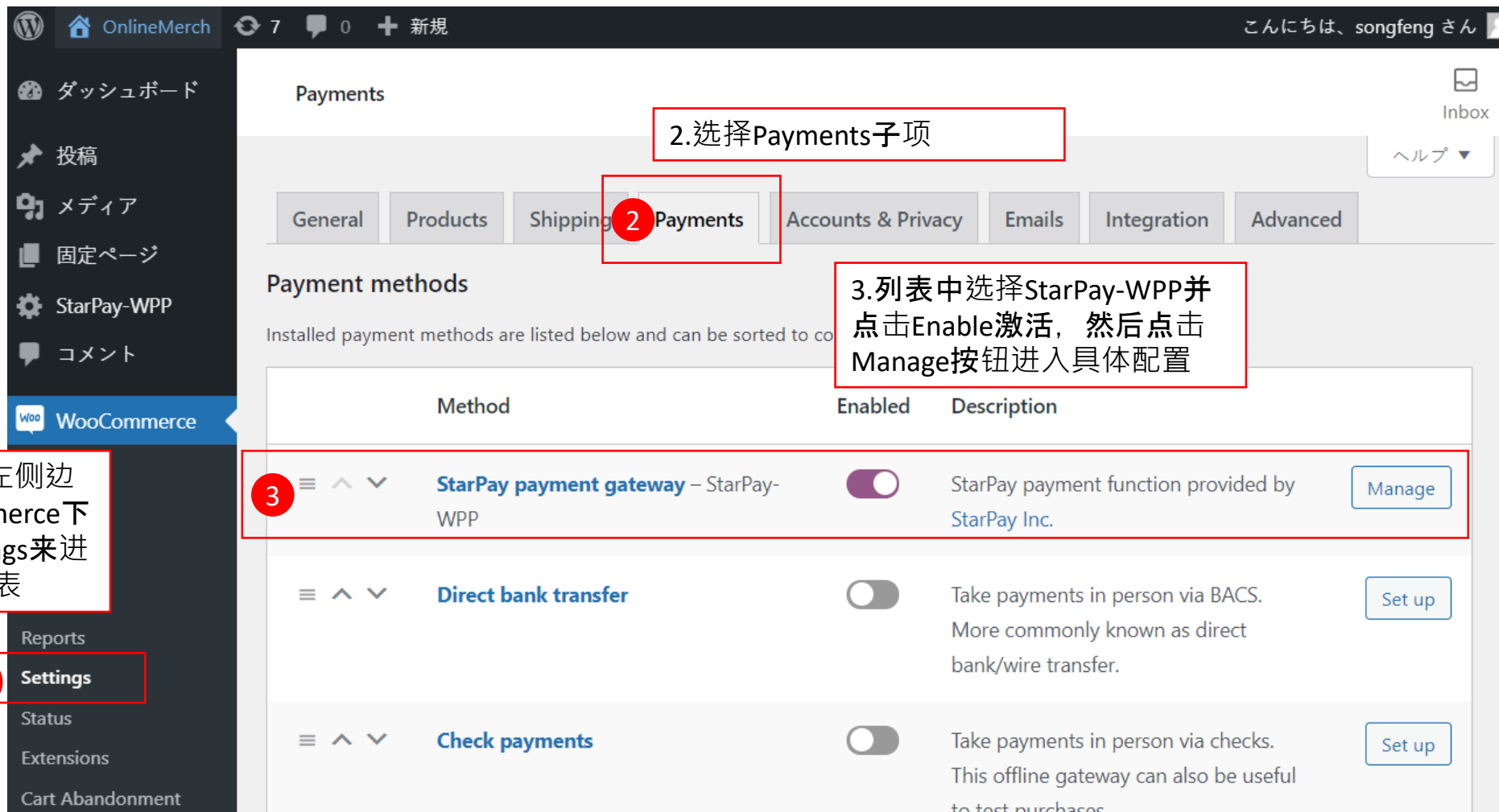
Decimal separator ?

2 Number of decimals ? 0 2. Number of decimals选择0

3 Save changes 3. 最后点击Save Changes保存配置

06.

WooCommerce付款配置



The screenshot shows the WooCommerce Payments settings page. The left sidebar contains the 'WooCommerce' menu with 'Settings' highlighted. The main content area shows the 'Payments' tab selected, with a list of payment methods. The 'StarPay payment gateway' is highlighted, and its 'Manage' button is visible. The 'Direct bank transfer' and 'Check payments' methods are also listed.

1. 通过点击左侧边栏WooCommerce下的子项Settings来进入配置项列表

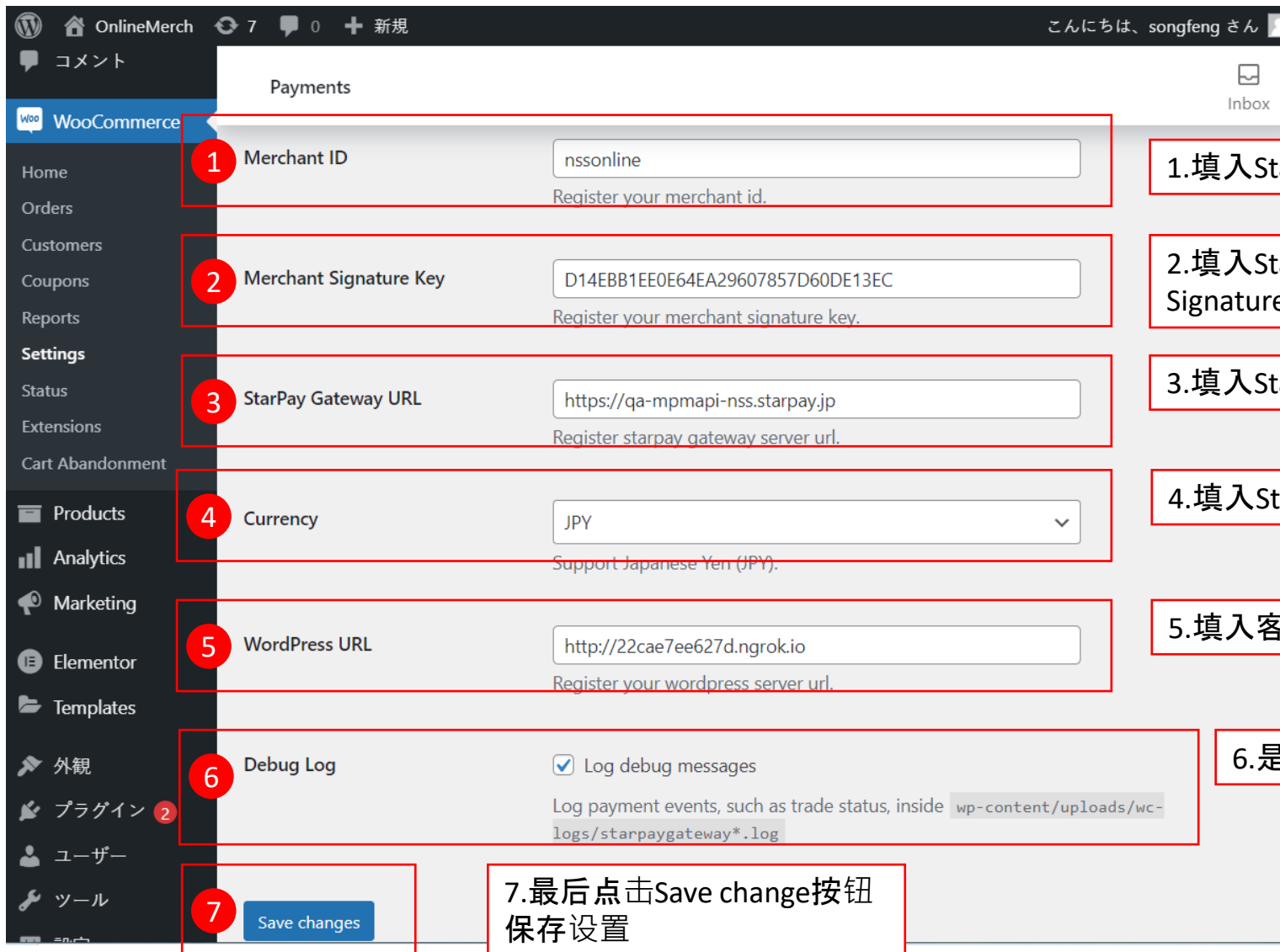
2. 选择Payments子项

3. 列表中选择StarPay-WPP并点击Enable激活，然后点击Manage按钮进入具体配置

Method	Enabled	Description
StarPay payment gateway – StarPay-WPP	<input checked="" type="checkbox"/>	StarPay payment function provided by StarPay Inc. Manage
Direct bank transfer	<input type="checkbox"/>	Take payments in person via BACS. More commonly known as direct bank/wire transfer. Set up
Check payments	<input type="checkbox"/>	Take payments in person via checks. This offline gateway can also be useful to test purchases. Set up

07.

WooCommerce付款配置

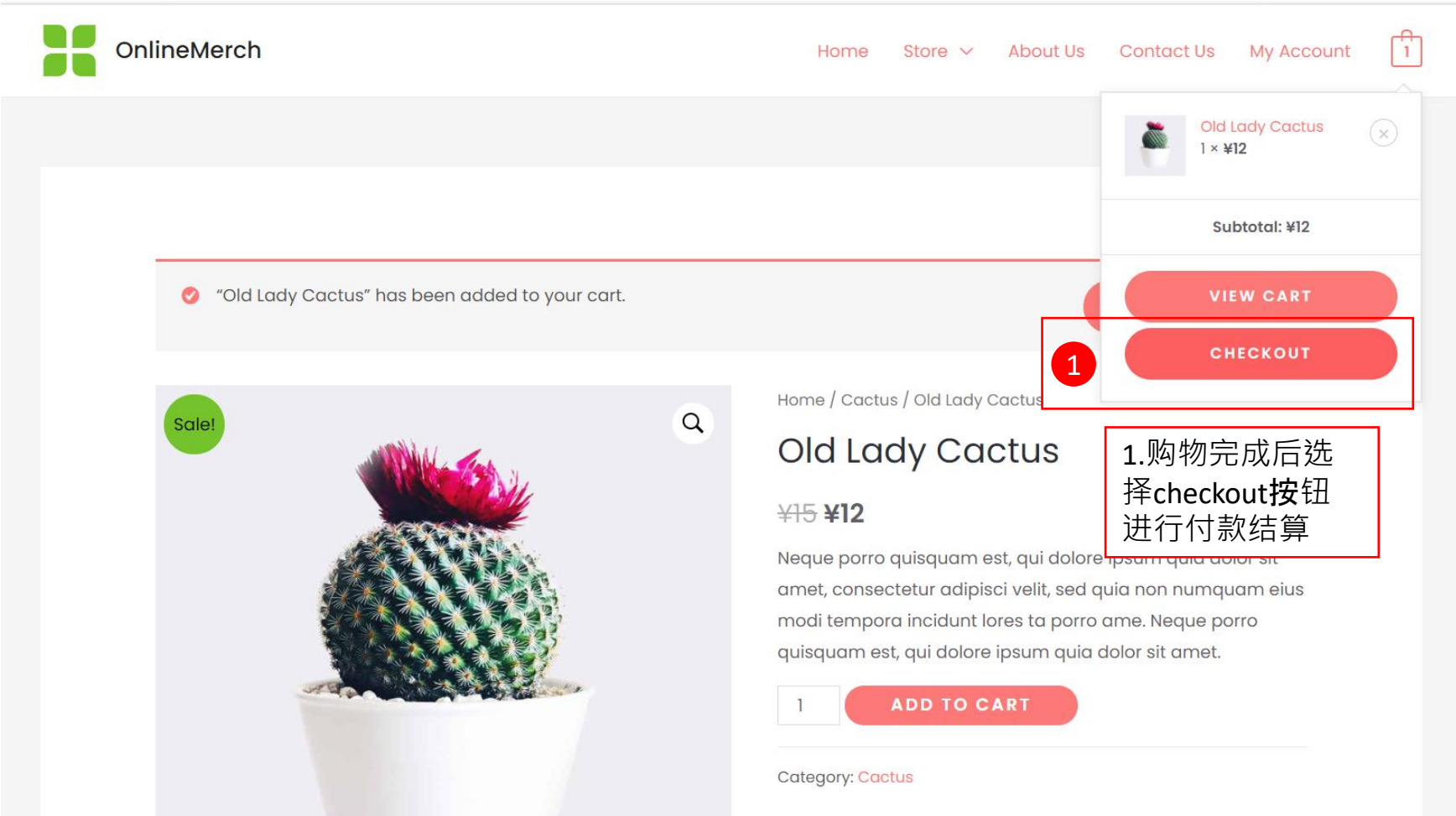


The screenshot shows the 'Payments' section of the WooCommerce admin interface. The left sidebar contains various menu items like 'Home', 'Orders', 'Customers', 'Coupons', 'Reports', 'Settings', 'Status', 'Extensions', 'Cart Abandonment', 'Products', 'Analytics', 'Marketing', 'Elementor', 'Templates', '外観', 'プラグイン', 'ユーザー', and 'ツール'. The main content area is titled 'Payments' and contains several configuration fields. Red boxes and numbers 1 through 7 highlight specific fields and the save button, with corresponding Chinese instructions to the right.

Number	Field Name	Value	Instruction
1	Merchant ID	nsonline	1. 填入StarPay提供的Merchant ID
2	Merchant Signature Key	D14EBB1EE0E64EA29607857D60DE13EC	2. 填入StarPay提供的Merchant Signature Key
3	StarPay Gateway URL	https://qa-mpmapi-nss.starpay.jp	3. 填入StarPay提供的Gateway URL
4	Currency	JPY	4. 填入StarPay提供的Currency
5	WordPress URL	http://22cae7ee627d.ngrok.io	5. 填入客户WordPress对外服务域名
6	Debug Log	<input checked="" type="checkbox"/> Log debug messages	6. 是否生成调试日志，可选
7	Save changes		7. 最后点击Save change按钮保存设置

08.

商店内使用



The screenshot displays the OnlineMerch website interface. At the top, the navigation bar includes links for Home, Store, About Us, Contact Us, and My Account, along with a shopping cart icon showing 1 item. The main content area features a product page for "Old Lady Cactus". On the left, there is a large image of the cactus with a "Sale!" badge. To the right of the image, the product name "Old Lady Cactus" is displayed, followed by the price "¥15 ¥12" and a description in Latin. Below the description is an "ADD TO CART" button. A red box with the number "1" highlights the "CHECKOUT" button in the cart overlay. The cart overlay is positioned in the top right corner and shows the item "Old Lady Cactus" with a quantity of 1 and a price of ¥12. It also displays the "Subtotal: ¥12" and buttons for "VIEW CART" and "CHECKOUT". A red box with the number "1" highlights the "CHECKOUT" button. A message above the product image states: "Old Lady Cactus" has been added to your cart.

OnlineMerch

Home Store About Us Contact Us My Account

Old Lady Cactus
1 × ¥12

Subtotal: ¥12

VIEW CART

CHECKOUT

1

1.购物完成后选择checkout按钮进行付款结算

Home / Cactus / Old Lady Cactus

Old Lady Cactus

¥15 ¥12

Neque porro quisquam est, qui dolore ipsum quia dolor sit amet, consectetur adipisci velit, sed quia non numquam eius modi tempora incidunt lores ta porro ame. Neque porro quisquam est, qui dolore ipsum quia dolor sit amet.

1 ADD TO CART

Category: Cactus

09. 付款

Japan ▼

Postcode / ZIP * Prefecture *

232-0075 Tokyo ▼

Town / City *

横浜市南区永田みなみ台

Street address *

2番9-202号

Apartment, suite, unit, etc. (optional)

Phone *

08031796264

Email address *

hsymnt@l63.com


Additional information


Order notes (optional)

Notes about your order, e.g. special notes for delivery.


3. 用户选择付款的电子钱包


4. 用户点击Place Order按钮，进行下单操作


☐ PayPal  What is PayPal?


☒ StarPay-WPP 


StarPay online payment gateway. Support Japan and China mainstream payment methods.


☒ Alipay 


☐ WeChat Pay 


☐ Union Pay 


☐ PayPay 


☐ Line Pay 

☐ MerPay 

☐ Rakuten Pay 

☐ DPay 

☐ AuPay 

☐ JcoinPay 

2. 选择StarPay-WPP支付方式

您的个人资料将用于处理您的订单、改进您在本网站的使用体验，以及用于在我们的 [privacy policy](#) 中描述的其他用途。

4

PLACE ORDER

10. 付款

Checkout

ORDER NUMBER:	DATE:	TOTAL:	PAYMENT METHOD:
1347	2021年6月29日	¥12	StarPay-WPP

Please scan the QR code using the App to complete payment.



5. 下单成功返回
付款QR码，用户
扫码付款

11. 付款成功

6.用户付款成功
(消费者钱包显示)



Checkout

7

Thank you. Your order has been received.

ORDER NUMBER: 1347 | DATE: 2021年6月29日 | EMAIL: hsymnt@163.com | TOTAL: ¥12 | PAYMENT METHOD: StarPay-WPP

7.显示订单付款成功结果

Order details	
Product	Total
Old Lady Cactus × 1	¥12
Subtotal:	¥12
Payment method:	StarPay-WPP
Total:	¥12

Billing address

232-0075
Tokyo 横浜市南区永田みなみ台 2 番 9 - 2 0 2 号
feng feng
📞 08031796264
✉ hsymnt@163.com

12. 付款成功

1. 点击Order订单列表

1



Orders

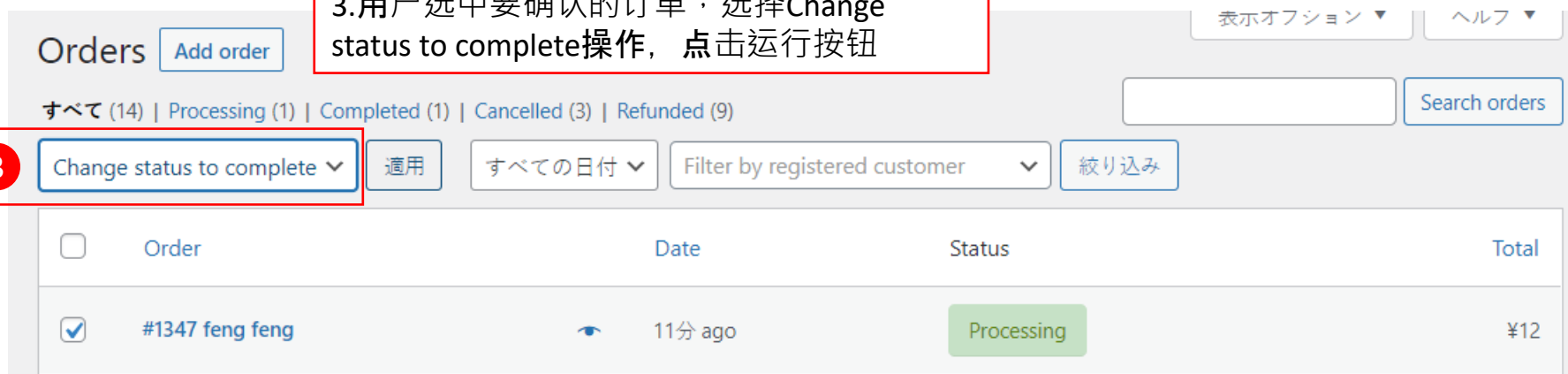
すべて (14) | Processing (1) | Completed (1) | Cancelled (3) | Refunded (9)

Order	Date	Status	Total
#1347 feng feng	11分 ago	Processing	¥12
#1341 feng feng	6月 22, 2021	Refunded	¥25 ¥0
#1340 feng feng	6月 22, 2021	Refunded	¥30 ¥0

2. 可以看到已付款的订单，状态是Processing

3. 用户选中要确认的订单，选择Change status to complete操作，点击运行按钮

3



Orders

すべて (14) | Processing (1) | Completed (1) | Cancelled (3) | Refunded (9)

Change status to complete ▼ 適用 すべての日付 ▼ Filter by registered customer ▼ 絞り込み

Order	Date	Status	Total
<input checked="" type="checkbox"/> #1347 feng feng	11分 ago	Processing	¥12

13. 订单状态

WordPress OnlineMerch 7 0 + 新規 こんにちは、songfeng さん

WordPress について
WordPress.org
ドキュメンテーション
サポート
フィードバック

StarPay-WPP
コメント

WooCommerce

Home
Orders
Customers
Coupons
Reports
Settings

Orders

[Add order](#)

1 order status changed.

すべて (14) | Completed (2) | Cancelled (3) | Refunded (9)

一括操作 適用 すべての日付 Filter by registered customer 絞り込み

[表示オプション](#) [ヘルプ](#)

[Search orders](#)

			Status	Total
<input type="checkbox"/>	Or			
<input type="checkbox"/>	#1347 feng feng	24分 ago	Completed	¥12
<input type="checkbox"/>	#1341 feng feng	6月 22, 2021	Refunded	¥25 ¥0
<input type="checkbox"/>	#1340 feng feng	6月 22, 2021	Refunded	¥30 ¥0

回到Orders订单列表，此订单的Status已经变为Completed，订单成功完成

14. 退款

WordPress OnlineMerch 7 0 + 新規 こんにちは、songfeng さん

WordPress について
WordPress.org
ドキュメンテーション
サポート
フィードバック
コメント
WooCommerce

Home
Orders
Customers
Coupons
Reports

Orders

Inbox

1 order status changed.

すべて (14) | Completed (2) | Cancelled (3) | Refunded (9)

一括操作 適用 すべての日付 Filter by registered customer 絞り込み

<input type="checkbox"/>	Order			Total
1	#1347 feng feng	33分 ago	Completed	¥12
<input type="checkbox"/>	#1341 feng feng	6月 22, 2021	Refunded	¥25 ¥0

1. 订单列表选择要返金的订单，点击订单号进入编辑订单

15. 退款

OnlineMerch

7

0

新規

ダッシュボード

投稿

メディア

固定ページ

StarPay-WPP

コメント

WooCommerce

Home

Orders

Customers

Coupons

Reports

Settings

Status

Extensions

Cart Abandonment


Products

Analytics

Edit Order

Pay Type: ALQR

StarPay Order Id:

Item	Cost	Qty	Total
 Old Lady Cactus	¥12	× 1	¥12

Items Subtotal:

¥12

Order Total:

¥12

Paid:

¥12

2021年6月29日 via StarPay-WPP

2

Refund

This order is no longer editable.

16. 退款

WordPressについて
WordPress.org
ドキュメンテーション
サポート
フィードバック

StarPay-WPP
コメント


WooCommerce

Home
Orders
Customers
Coupons
Reports
Settings
Status
Extensions
Cart Abandonment
Products

OnlineMerch 7 0 + 新規

Edit Order

Pay Type: ALQR
StarPay Order Id:

Item	Cost	Qty	Total
 Old Lady Cactus	¥12	<div>× 1</div> <div>0</div>	<div>¥12</div> <div>0</div>

3. Refund amount 文本框中填入返金金额及返金理由

4. 点击 Reund StarPay payment gateway 调用 StarPay 返金接口

Restock refunded items: ☒

Amount already refunded: -¥0

Total available to refund: ¥12

Refund amount:

3

 12

Reason for refund (optional):

all to refund

Cancel

Refund ¥12 manually

4

Refund ¥12 via StarPay payment gateway

17. 退款

WordPressについて

WordPress.org

ドキュメンテーション

サポート

フィードバック

woocommerce

Home

Orders

Customers

Coupons

Reports

Settings

Status

Extensions

Cart Abandonment

Products

Analytics

Marketing

Elementor

Templates

外観


OnlineMerch

7

0

新規

Edit Order

Item	Cost	Qty	Total
 Old Lady Cactus	¥12	× 1	¥12
Refund #1348 - 2021年6月29日, pm8:28 by songfeng all to refund			-¥12
Items Subtotal:			¥12
Order Total:			¥12
Paid:			¥12
2021年6月29日 via StarPay-WPP			
5.退款成功			Refunded: -¥12
			Net Payment: ¥0

Refund

This order is no longer editable.

18

退款完成

WordPress OnlineMerch 7 0 + 新規 こんにちは、songfeng さん

WordPress について
WordPress.org
ドキュメンテーション
サポート
フィードバック

StarPay-WPP
コメント

WooCommerce

Home
Orders
Customers
Coupons
Reports
Settings

Orders

Orders Add order

すべて (14) | Completed (1) | Cancelled (3) | Refunded (10)

一括操作 適用 すべての日付 Filter by registered customer 絞り込み

表示オプション ヘルプ

Search orders

6. 订单列表中此订单状态已变更为Refunded, 返金流程结束

Order	Status	Total
<input type="checkbox"/> #1347 feng feng 48分 ago Refunded ¥12 ¥0		
<input type="checkbox"/> #1341 feng feng 6月 22, 2021 Refunded ¥25 ¥0		
<input type="checkbox"/> #1340 feng feng 6月 22, 2021 Refunded ¥30 ¥0		
<input type="checkbox"/> #1339 feng feng 6月 22, 2021 Refunded ¥12 ¥0		